





| | |
|---|--------------|
| SUP. BRUTA DEL SECTOR | 39.059,00 M2 |
| SUP. NETA DE LAS PARCELAS. | |
|  PARCELAS EDIFICABLES (AE-2) | 22.146,84 M2 |
| AE2-1 | 13.301,35 M2 |
| AE2-2 | 3.594,27 M2 |
| AE2-3 | 66,92 M2 |
| AE2-4 | 3.000,00 M2 |
| AE2-5 | 2.184,30 M2 |
| SUP. DOTACIONAL | |
|  SIPS | 1.562,00 M2 |
| ESPACIOS LIBRES | |
| EL1 | 556,53 M2 |
| EL2 | 1.186,78 M2 |
| EL3 | 2.162,69 M2 |
| SUP. DE INFRAESTRUCTURA. | |
|  C. TRANSFORMACION | 70,00 M2 |
| SUP. DE VIARIO | |
|  | 11.374,16 M2 |